


Dynameco®

Bedienungsanleitung für Steckverbindung E03 Instruction Sheet for Connection E03



Orientierung Steckeranschluss zwischen Steckverbinder und Dynameco-Kontakteinsatz beachten

Check Orientation of Connector and Dynameco-Contact insert / Retainer




Steckverbinder mit Dynameco-Kontakteinsatz verbinden
Link Connector to Dynameco-Contact insert / Retainer




Verriegelung durch Herunterdrücken des orangenen Schiebers am Steckverbinder herstellen

Locking by pushing down the orange Clip onto the Connector




Für die Entriegelung ist ein passender Schraubendreher zu verwenden

For unlocking use a suitable screwdriver



Anheben des orangenen Schiebers am Steckverbinder
Lift the orange Clip on the Connector



Steckverbinder von Dynameco-Kontakteinsatz lösen.

Declamp the Connector from Dynameco-Contact insert / Retainer

